




Branchement pour faisceau Electrique 2CV avec boîte à fusibles réf. : 3120000

Schema de cablage du bouton Warning ancien modèle réf. : 1101200




Schema de cablage du moteur essuie glace

Câblage 1

Bouton presseur
Fil Bleu

0



9

+ 12volts
Fil Blanc

Masse
Fil Gris

11


01

Bouton presseur
Fil Noir

Câblage 2

Bouton presseur
Fil Bleu

01



9

+ 12volts
Fil Blanc

Masse
Fil Gris

11

0

Bouton presseur
Fil Noir

- Deux cas possibles de branchement en fonction du bouton poussoir (il en existe plusieurs modèles).

Comment faire son choix de câblage ?

- Si le moteur ne fait pas un arrêt automatique à la position de repos, il vous suffit de passer à l'autre câblage.